


LOS PRIMEROS ALCALDES DE LA DEMOCRACIA EN CIFRAS

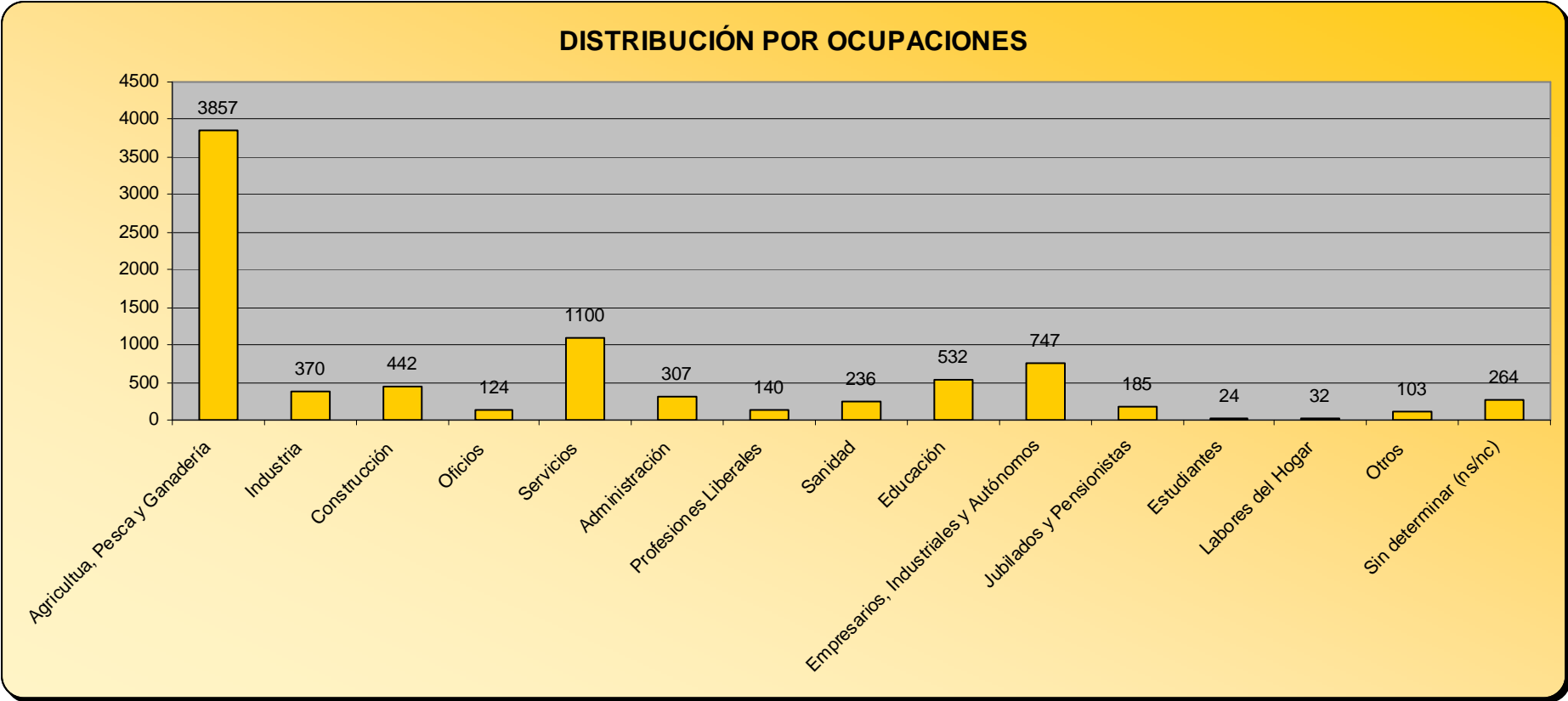
Parte III



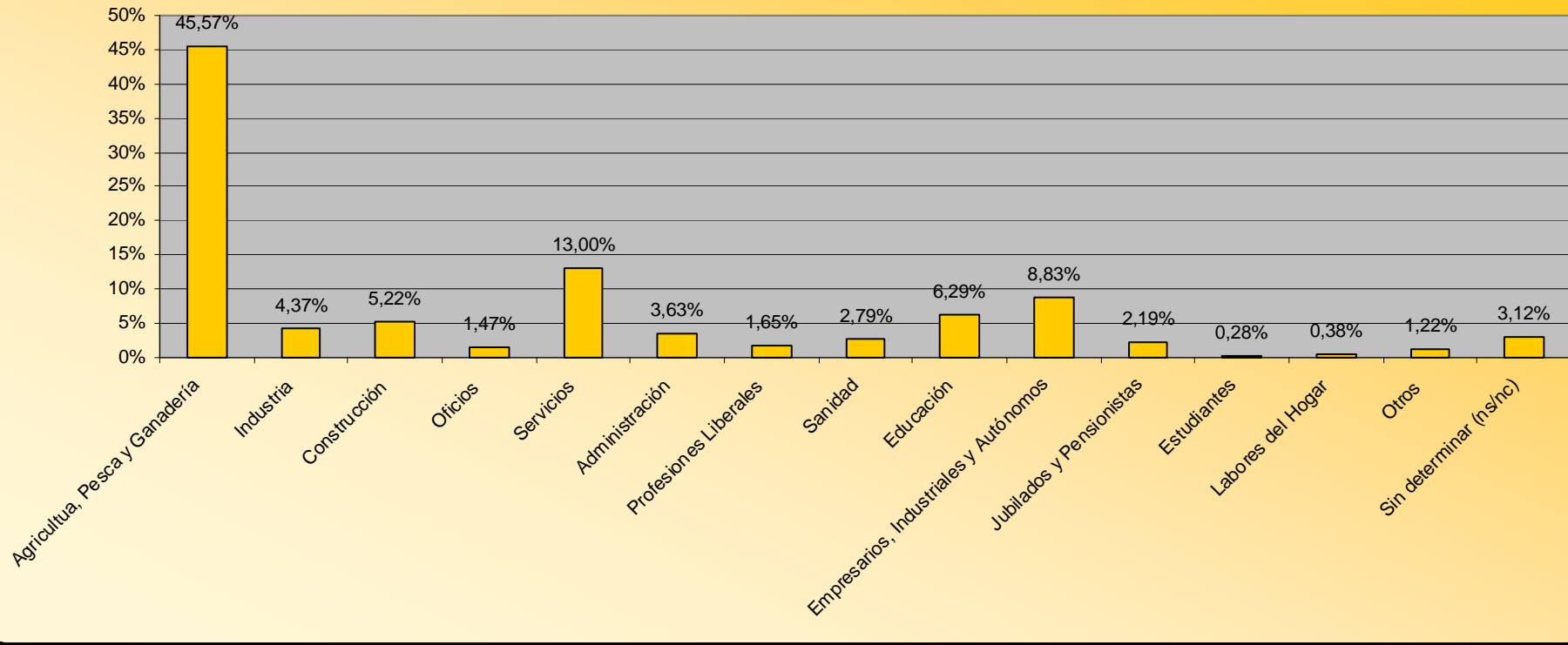
SECRETARIA DE ESTADO DE
COOPERACIÓN TERRITORIAL

Dirección General de Cooperación Local

LOS PRIMEROS ALCALDES DE LA DEMOCRACIA EN CIFRAS III




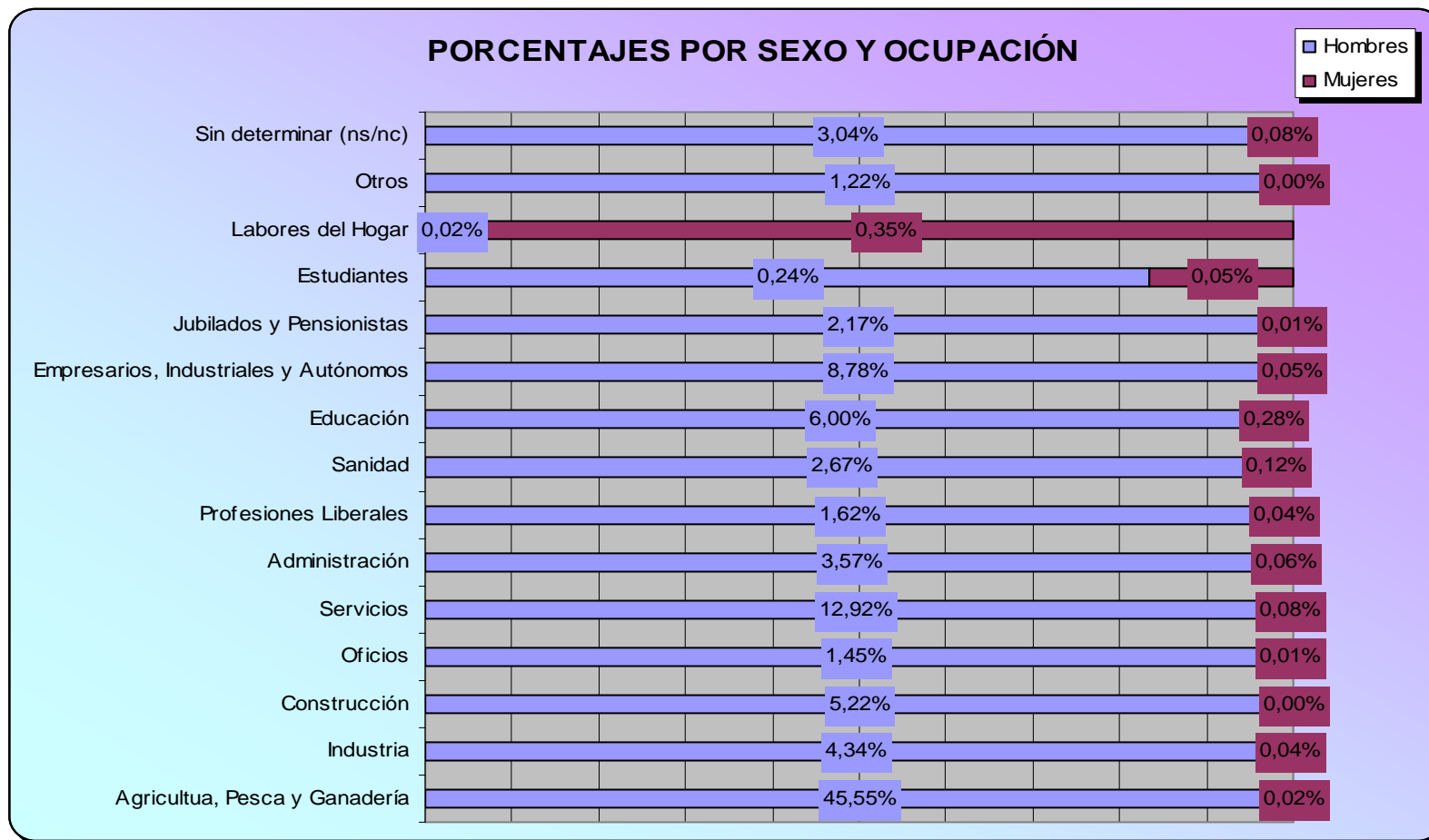
DISTRIBUCIÓN POR OCUPACIONES



Casi la mitad de los primeros alcaldes de la democracia eran agricultores, concretamente 3.452. Un número muy elevado y que además dista mucho del resto de profesiones, donde encontramos una gran variedad, entre otras, cabe destacar industriales (716), maestros (454), ganaderos (147), albañiles (145), médicos (108), abogados (99), mecánicos (76), carteros (56) o sacerdotes (10).

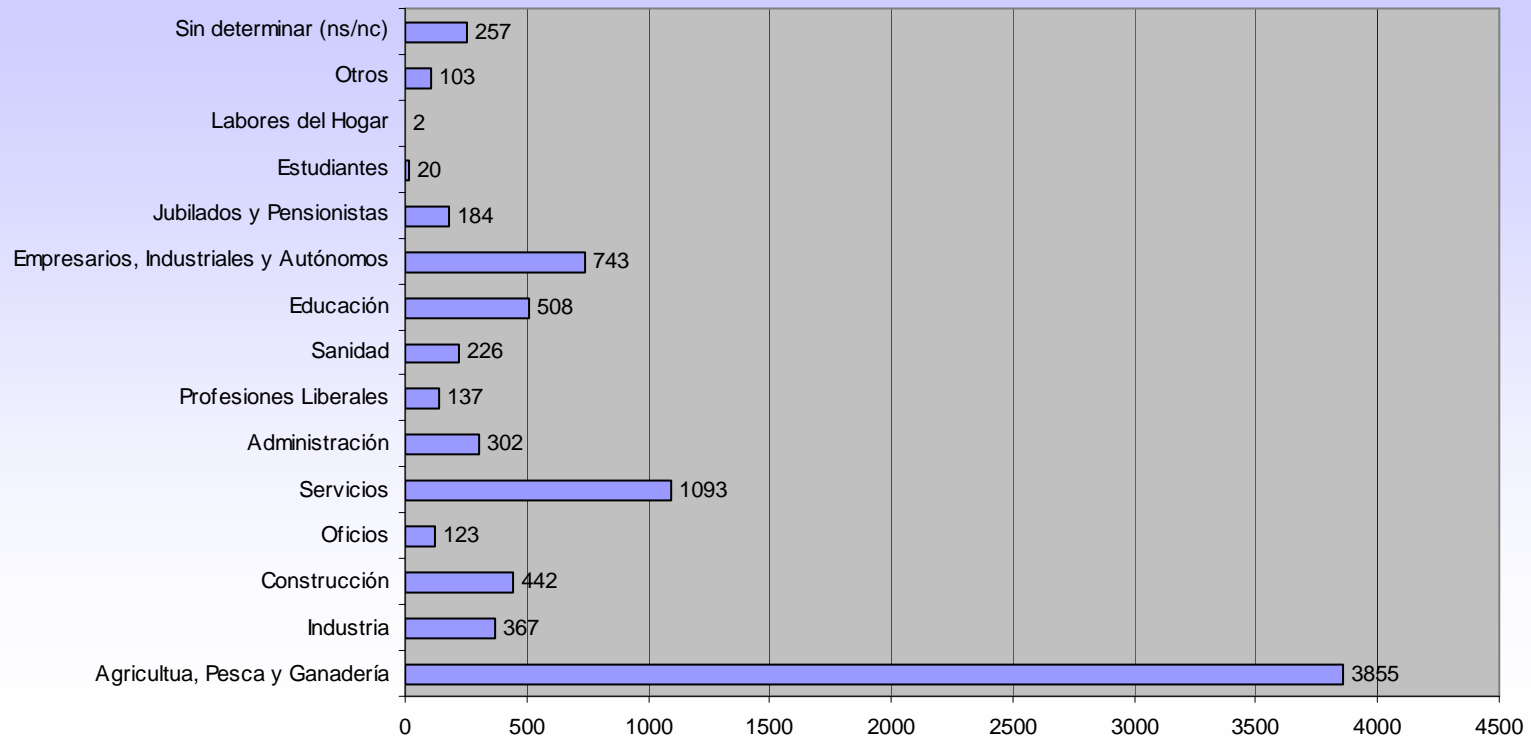
DISTRIBUCIÓN POR SEXO Y OCUPACIÓN



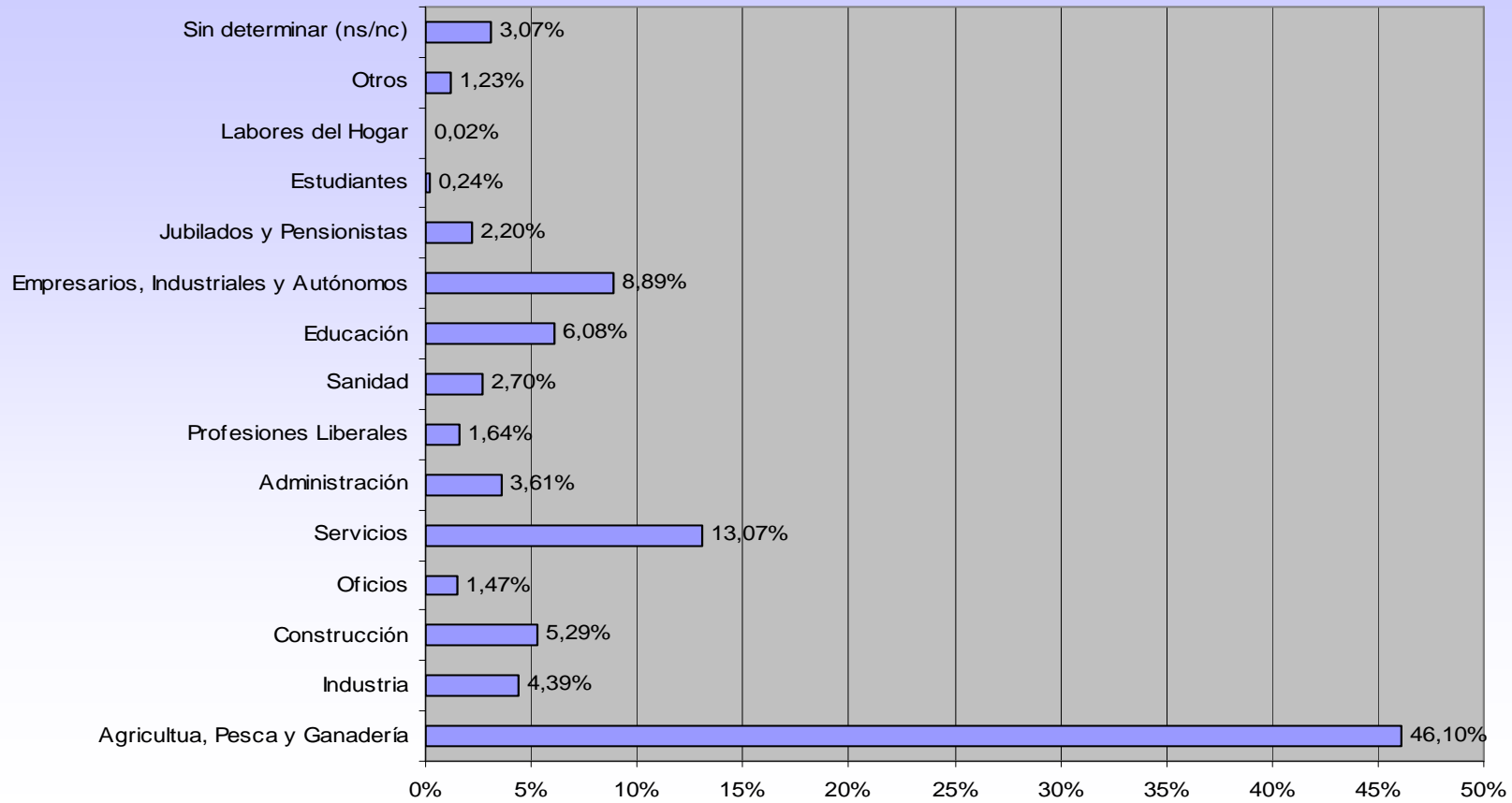


Al analizar las ocupaciones por sexos, y eso a pesar del escaso número de mujeres, vemos diferencias notables, como el hecho de que la única variable donde la mujer supera al hombre es en la de las labores del hogar. Asimismo, es posible observar que prácticamente no hay alcaldesas dedicadas a la agricultura, principal ocupación de los alcaldes varones de 1979.

ALCALDES POR OCUPACIÓN



ALCALDES POR OCUPACIÓN



La gráfica de las ocupaciones de los alcaldes es prácticamente un reflejo de la gráfica general, al componer el 98,81 por ciento de los sujetos.

Casi la mitad de los alcaldes de la legislatura comprendida entre 1979 y 1983 tenían profesiones relacionadas con el sector primario, principalmente eran agricultores. No obstante, también existe un gran número de ganaderos, siendo el número de los alcaldes que se dedicaban a la pesca bastante más reducido.

Los servicios son el segundo grupo de ocupación, aunque a una grandísima distancia del primero, y es que pasamos de porcentajes de algo más del 46 a porcentajes que apenas rebasan el 13 por ciento.

La tercera posición la ocupan los alcaldes que bien como autónomos, empresarios o industriales, tenían su propia actividad económica, siendo la industrial la más elevada.

El cuarto grupo lo formaron los docentes: maestros, profesores de secundaria y de formación profesional, catedráticos y profesores de universidad.

La Construcción fue el siguiente grupo, seguido de la industria.

Los trabajos administrativos, separados de los servicios por su alto número, representaron el 3,61 por ciento de las profesiones de los alcaldes de esta primera legislatura.

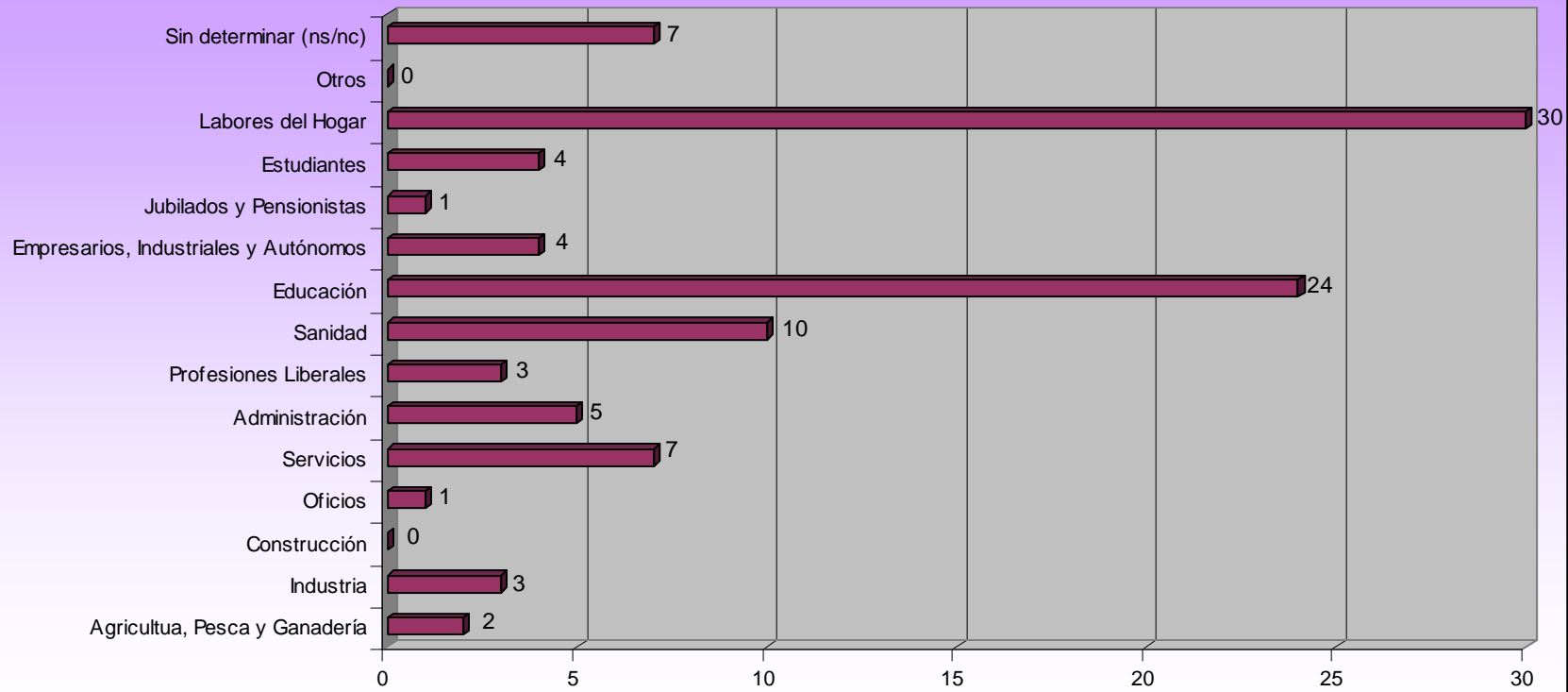
El ámbito sanitario estuvo representado por el 2,70 por ciento de los alcaldes y tanto los pensionistas como los jubilados fueron el 2,20 por ciento del total.

Con porcentajes por debajo del 2 por ciento encontramos las profesiones liberales donde la ocupación más numerosa fue la de abogado, si bien con presencia de otras como la de escritor, artista o pintor.

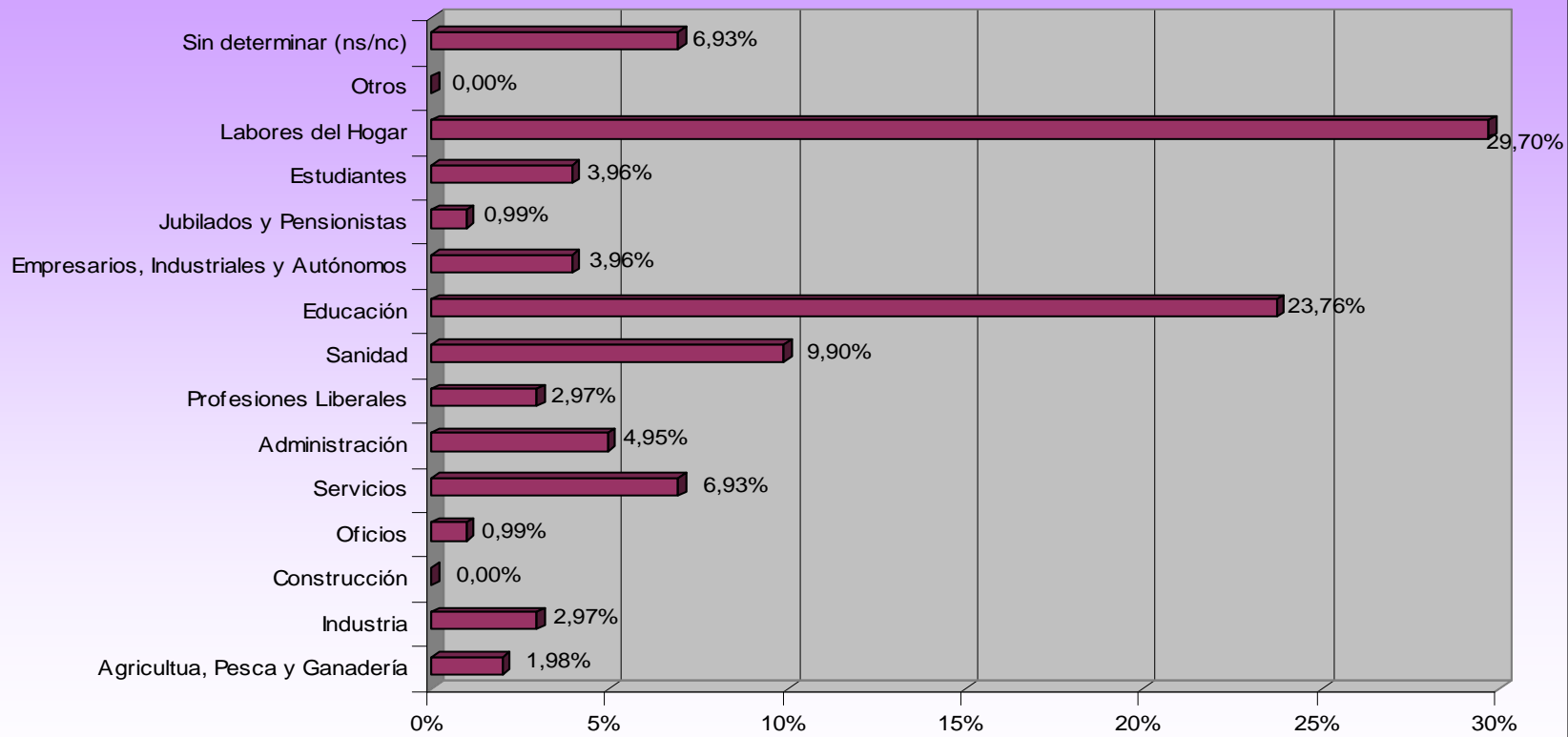
En cuanto a los oficios cabe destacar el de zapatero, alfarero, artesano, tapicero o herrero.

En los porcentajes más bajos, encontramos que 24 de los alcaldes estaban estudiando y 2 de ellos se dedicaban a las tareas del hogar.

ALCALDESAS POR OCUPACIÓN



ALCALDESAS POR OCUPACIÓN



Las alcaldesas de la primera legislatura muestran un perfil laboral de amas de casa y maestras, ambas profesiones muy ligadas a la población femenina de estos años, que suman más del 50 por ciento del total.

El primer grupo de ocupaciones con casi un 30 por ciento es, efectivamente, el de las labores del hogar.

El segundo es el de las profesiones relacionadas con la educación, casi un 24 por ciento, donde además de maestras hubo 2 profesoras de secundaria.

El tercer grupo con casi un 10 por ciento, está compuesto por auxiliares de clínica, ATS, farmacéuticas y una médica.

Casi un 7 por ciento de las mujeres estaban ocupadas en el sector servicios y apenas un 5 por ciento fueron administrativas, secretarías o telefonistas.

Prácticamente el 4 por ciento eran estudiantes, el mismo número de las que se dedicaban a su propia actividad económica.

En la Industria, principalmente en la rama textil encontramos al 2, 97 por ciento de las alcaldesas. También se observa el mismo porcentaje entre las alcaldesas dedicadas a profesiones liberales, concretamente, 3 abogadas.

En el sector primario hubo 2 agricultoras.

Una jubilada y una panadera completan el perfil laboral de las primeras alcaldesas de la democracia local.